

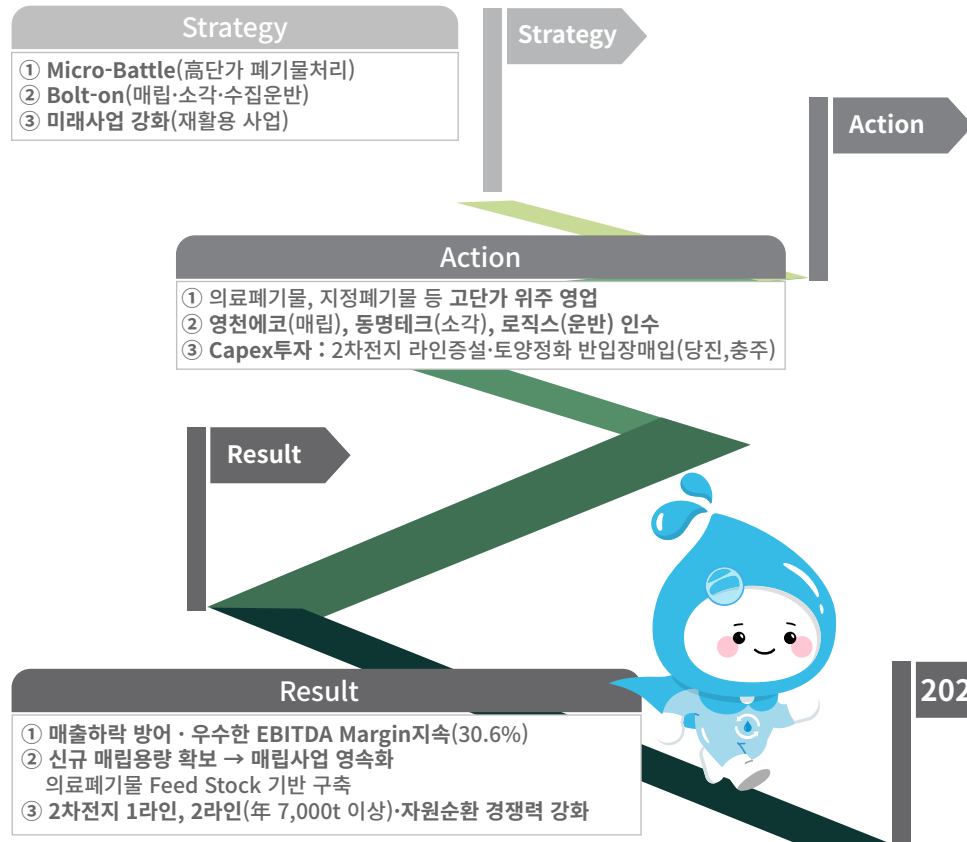


Wholesome Solution
For Our Earth

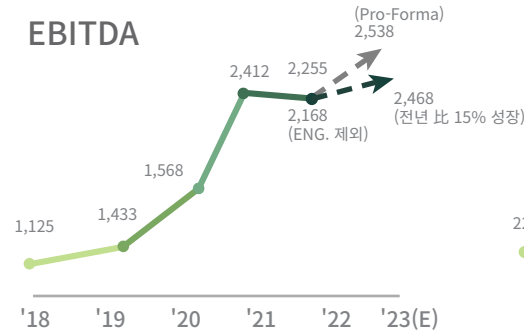
2023.1H
INVESTOR RELATIONS

Financial and Business Highlights

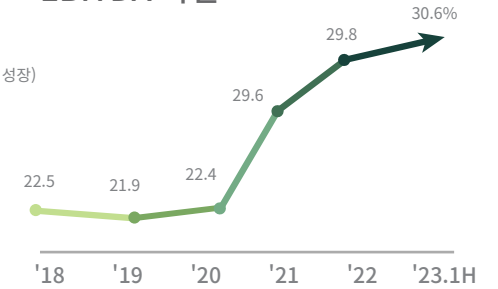
■ 주요 경영 실적



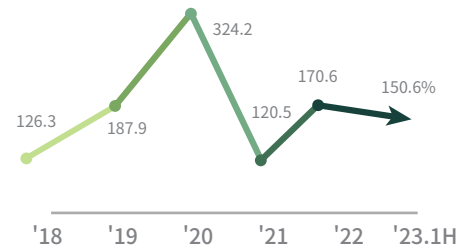
EBITDA



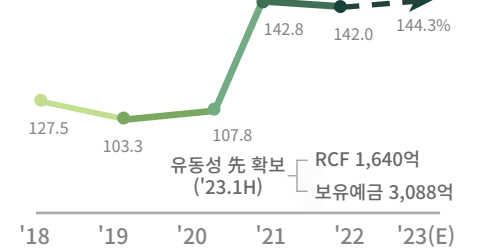
EBITDA 마진



유동비율



부채비율



■ 유동성 Coverage

구분	22.12	23.06
현금	3,186	3,089
보유 한도 (유동성)	1,440	1,640
현금+RCF	4,626	4,729
총차입금	9,511	9,379
유동성차입금	3,333	2,761
현금기준	95.6%	111.8%
유동성기준	138.8%	171.2%

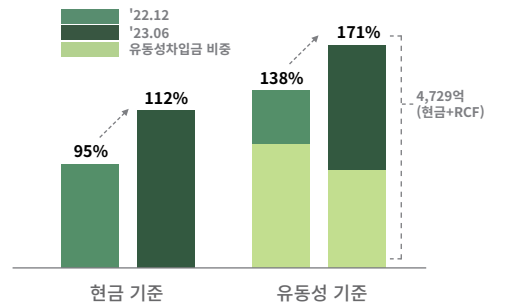


Table of Contents

Disclaimer

본 자료는 주주 및 투자자의 편의와 이해를 돕기 위해
당사 및 주요 자회사의 최근 실적 및 경영현황을 알리고자 작성·배포되는 자료입니다.

본 자료의 재무정보는 한국채택국제회계기준(IFRS)에 따라 작성되었으며,
본 자료에 포함된 향후 전망은 현재의 사업환경과 당사의 경영전략 등을 고려한 것으로
미래의 사업환경 변화 및 전략 수정 등 불확실성에 따라 실제와는 달라질 수 있음을 양지하시기 바랍니다.

본 자료는 투자자들의 투자 결과에 대한 어떤 경우에도 법적 책임 소재의 증빙자료로서
사용될 수 없습니다.

01 Company Overview

- ECORBIT Mission & Vision
- 연혁 및 지배구조

02 Financial Information

- BU Sales & EBITDA
- Financial Statement

03 ECORBIT Business

- 환경산업 Mega Trend
- 당사 지위
- 미래사업 고도화
 - 프리텍 2차전지 재활용
 - 토양 정화 사업

04 Sustainability Management

- ESG 및 컴플라이언스 경영

Company Overview

미래 사회를 위한 환경가치를 창조하고 선도하는 ECORBIT



01

01 Company Overview

- ECORBIT Mission & Vision
- 연혁 및 지배구조

ECORBIT Mission & Vision

Mission

에코비트는 지속가능한 기술혁신과 최고의 솔루션을 제공하여,
건강하고 풍요로운 미래 사회를 위한 환경가치를
창조하고 선도한다.

Wholesome Solution For Our Earth



Vision

"국내 선호도 **1위** 환경기업"
'26년 기업가치 **5조** 국내 **100**대 기업

핵심가치 SuFE



경영방침 HEART



연혁

2004년 국내 최초 환경기업으로 시작한 **에코비트**
 TY 홀딩스와 글로벌 사모펀드 KKR의 공동경영을 통해
 국내 **최대 종합환경기업** 으로 성장했습니다.

지속성장 동력 확보
Recycling (폐기물 재활용)



2차전지 사업 진출 및
 토양사업 강화



매립 사업 진출



SK
 +
TAEYOUNG
 TY홀딩스



수처리 사업 시작

폐기물 처리
Full Value-chain 완성



에너지 사업 강화

TAEYOUNG
 TY홀딩스
 +
KKR



국내 최대 종합환경기업

2022
 ~ 현재

2021 ~
 ESG 합병 및 소각역량 강화

2020
 TY + KKR
 환경 SOC 기술력 + 대규모 자본력

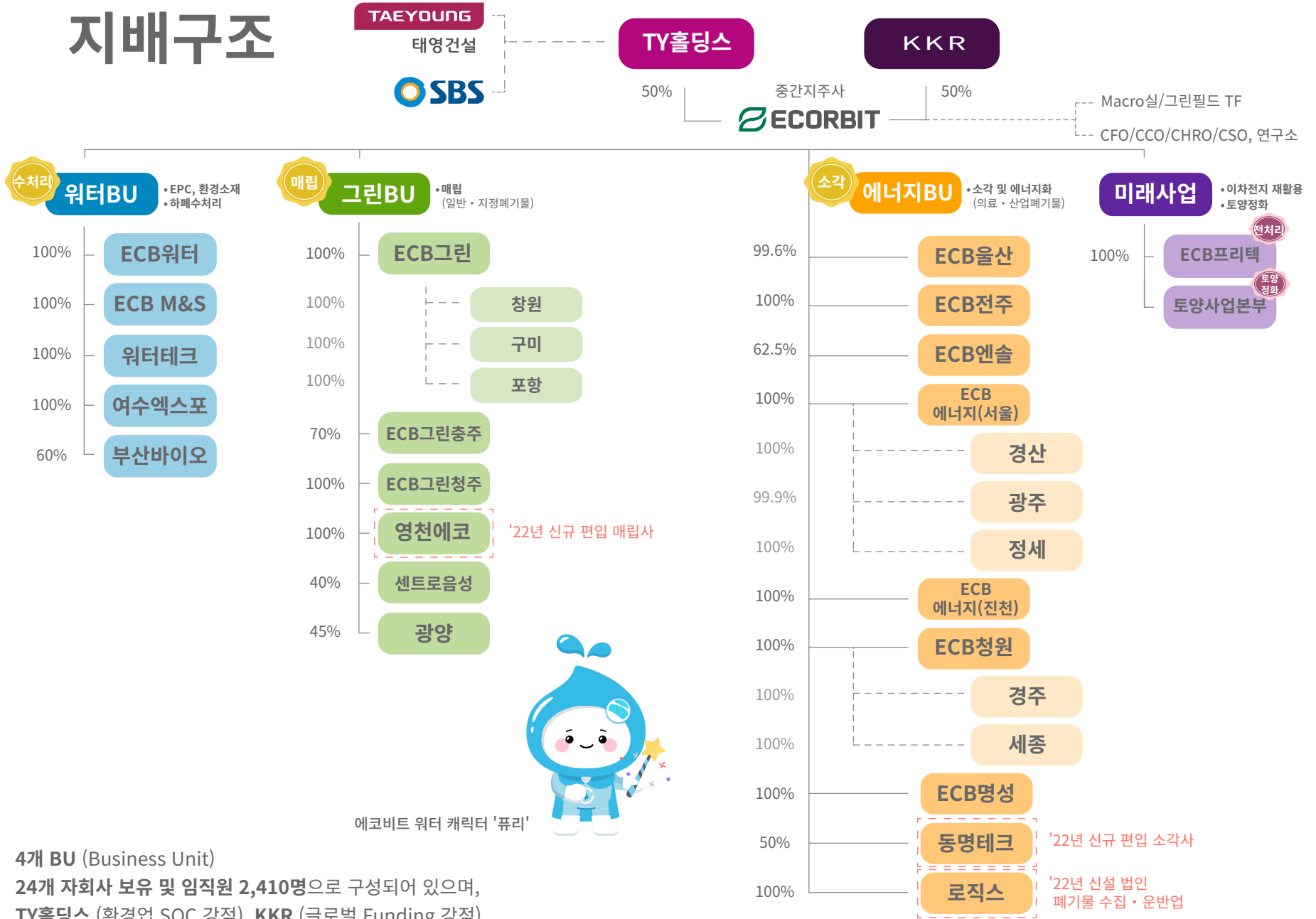
2017 ~
 프리텍 인수(도시광산) · 전처리 기술 경쟁력 및 토양
 정화 기반 미래사업 역량 강화

2012 ~
 그린바이오 및 에코시스템 · 센트로
 인수를 통한 매립진출 · 지속 성장 동력 확보

2010
 SK그룹 JV(2010)를 통한 규모 확대

2004 ~
 태영환경 설립 · 수처리 사업 역량 확보

지배구조



에코비트 워터 캐릭터 '퓨리'

4개 BU (Business Unit)
 24개 자회사 보유 및 임직원 2,410명으로 구성되어 있으며,
 TY홀딩스 (환경업 SOC 강점), KKR (글로벌 Funding 강점)
 공동경영이 이루어지고 있습니다.

Financial Information

(2023.1H)

ECORBIT의 우수한 현금 창출력 기반 재무 안정성 제고



02

02 Financial Information

- BU Sales & EBITDA
- Financial Statement

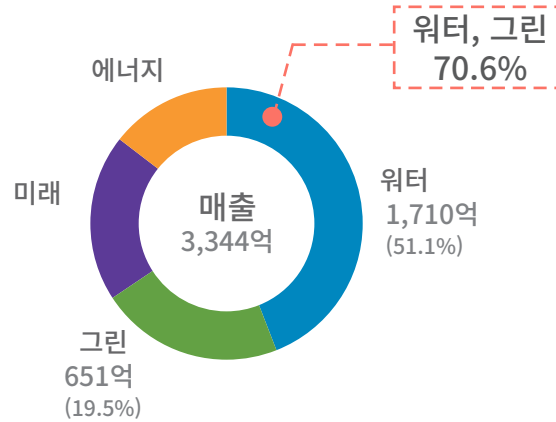
BU Sales & EBITDA (2023.1H 기준)

총 매출의 70.6%는 워터와 그린

EBITDA의 77.2%는 그린과 에너지에서 창출하고 있습니다.



에코비트 에너지 캐릭터 '코비'



(단위 : 억원)

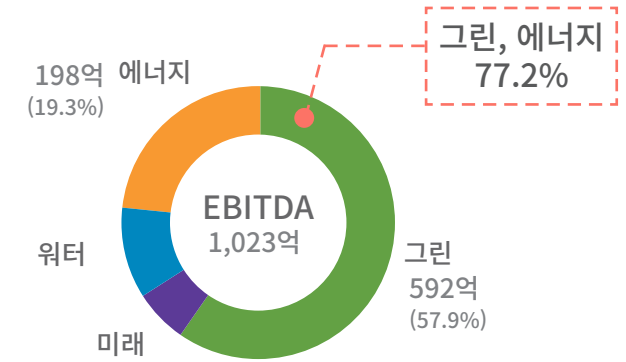
BU	워터	그린	에너지	미래	計
매출액	1,710	651	571	412	3,344
비율	51.1%	19.5%	17.1%	12.3%	100.0%

• 워터BU

- 전국 수처리 시설용량 M/S 1위
- 지자체 계약에 따른 안정적 사업 확보

• 미래BU

- 금속자원 회수 · 2차전지 재활용 매출 증가
- 토양정화업 등 新성장 기반 구축



(단위 : 억원)

BU	워터	그린	에너지	미래	計
EBITDA	155	592	198	78	1,023
비율	15.2%	57.9%	19.3%	7.6%	100.0%

• 그린BU

- 국내 최대 규모 매립 용량 보유
- 일반 및 지정폐기물 매립 수익성 지속, Cash cow · 높은 매출이익률 지속

• 에너지BU

- 의료폐기물 처리 No.1 기업
- 폐열 에너지화로 지속가능 수익 기반 조성

Financial Statement

고단가 중심 영업으로 매출 마진율을 제고하였으며, 현금 창출력 기반 우수한 수익성 및 재무안정성을 나타내고 있습니다.

02

연결 손익계산서

(단위 : 억원)

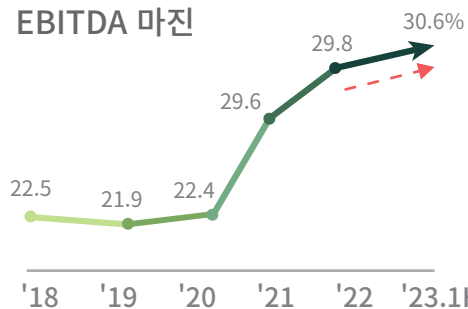
구분	2019	2020	2021	2022	2023.1H
매출액	6,544	7,007	8,158	7,560	3,344
매출원가	(4,864)	(5,208)	(5,808)	(5,333)	(2,331)
매출총이익	1,680	1,799	2,350	2,227	1,013
판매관리비	(579)	(583)	(840)	(974)	(485)
영업이익	1,101	1,216	1,510	1,253	528
EBIDTA	1,433	1,568	2,412	2,255	1,023
세전이익	766	785	1,437	936	411
당기순이익	417	520	1,043	700	215
EBITDA/이자비용(배)	28.2	31.9	11.8	7.8	6.0
EBITDA마진(%)	21.9	22.4	29.6	29.8	30.6%

연결 재무상태표 - 차입금 및 주요 재무지표

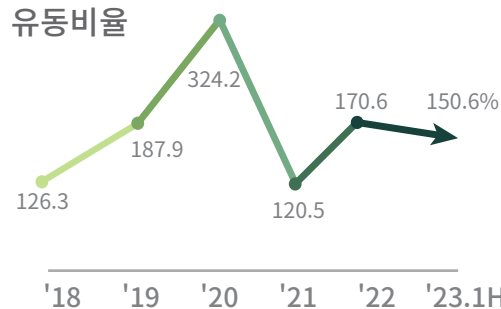
(단위 : 억원)

구분	2019	2020	2021	2022	2023.1H
총차입금	1,798	2,553	7,097	7,545	8,005
현금 및 금융상품	2,106	3,457	2,392	3,186	3,089
순차입금	(308)	(904)	4,705	4,359	4,917
순차입금/EBIDTA(배)	(0.2)	(0.6)	2.0	2.0	2.4
유동비율(%)	187.9	324.2	120.5	170.6	150.6%
부채비율(%)	103.3	107.8	142.8	142.0	167.8%
차입금의존도(%)	23.8	29.9	40.2	42.5	44.2%

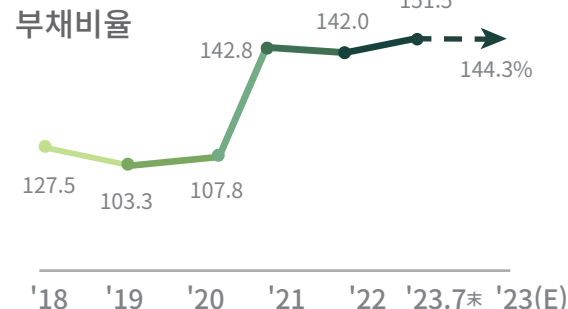
EBITDA 마진



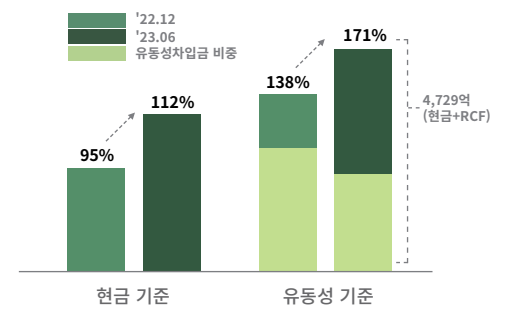
유동비율



부채비율



유동성 Coverage



고단가 중심의 매립(지정폐기물), 소각(의료폐기물)을 통한 우수한 EBITDA 마진 지속

배당정책, 조기 IPO로 재무부담 완화 전망

예비 유동성 지속 확대를 통한 재무안정성 제고

ECORBIT Business

폐기물 처리 Full Value-chain 확보 및 사업역량 강화를 통한 선두권의 시장지위 지속



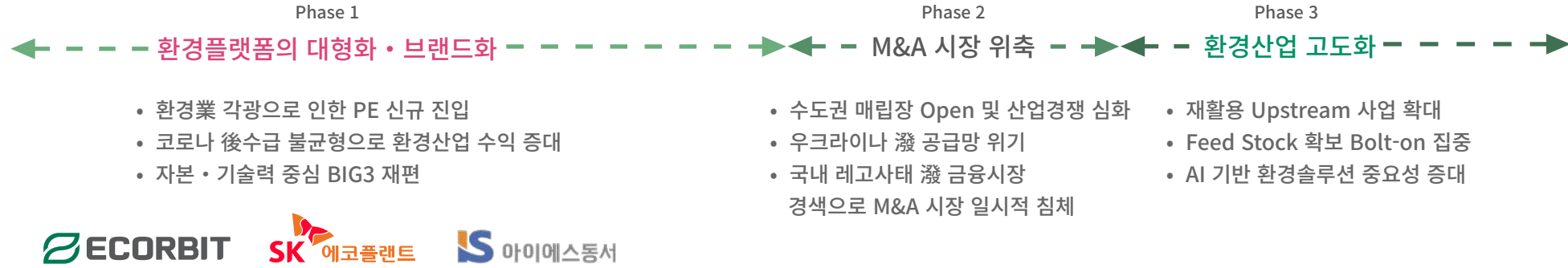
03

03 ECORBIT Business

- 환경산업 Mega Trend
- 당사 지위
- 미래사업 고도화
 - 프리텍 2차전지 재활용
 - 토양정화 사업

환경산업 Mega Trend

환경업 대형화 · 브랜드화 後 '22年 금융시장 침체를 거쳐
현재 Upstream 및 환경업 디지털 전환 등 산업 고도화가 진행 중입니다.



03



2019

2020

2021

2022

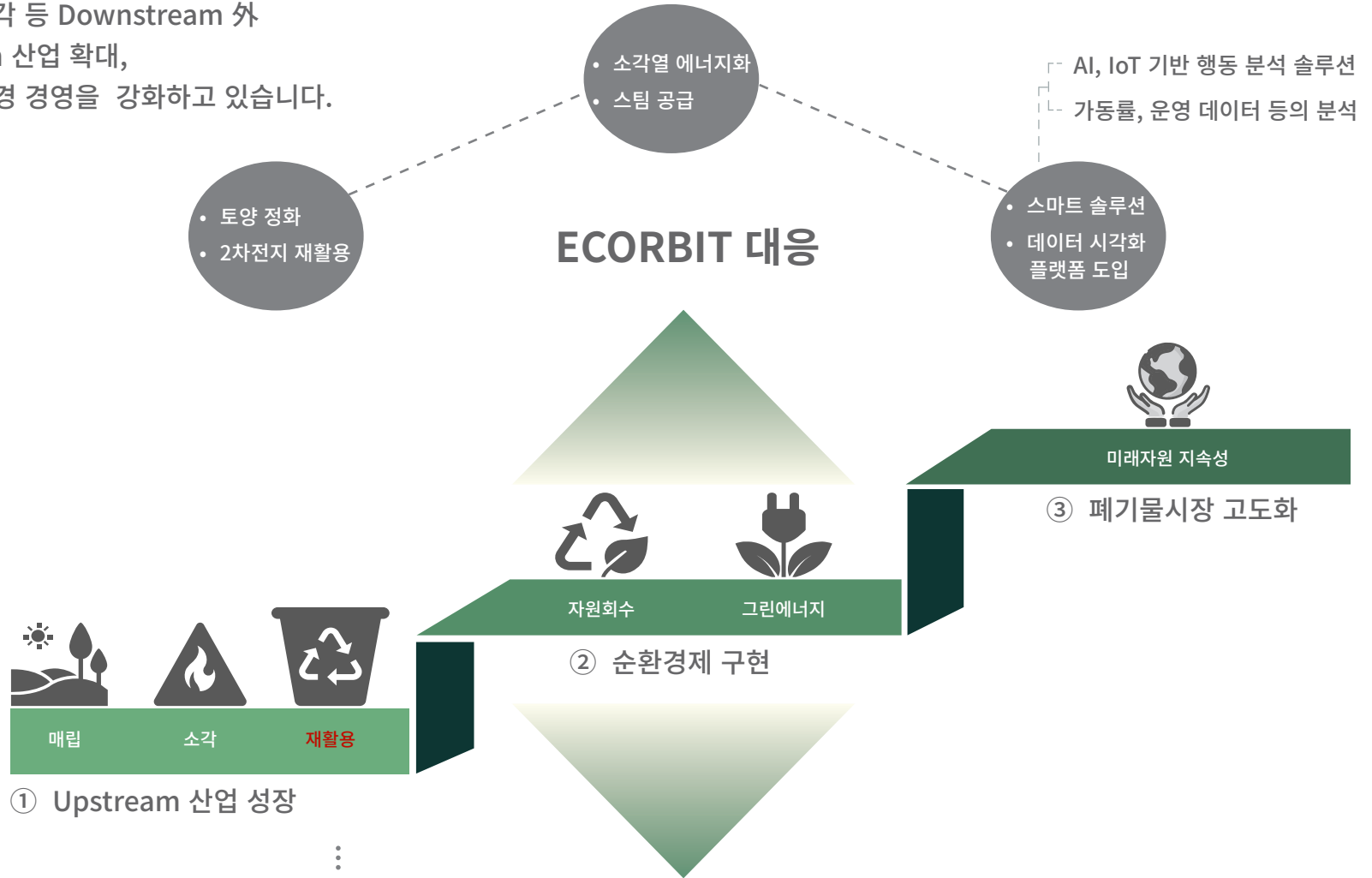
2023



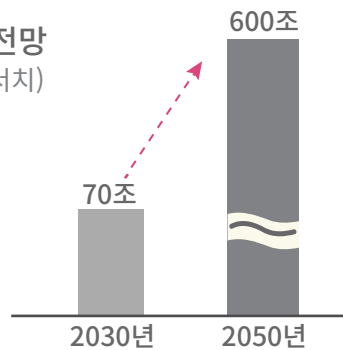
기존의 매립 및 소각 등 Downstream 外
재활용 Upstream 산업 확대,
AI 기반 스마트 환경 경영을 강화하고 있습니다.

03

ECORBIT 대응



글로벌 폐배터리 재활용 시장 성장전망
(자료 : SNE리서치)



2차전지 사업확대 · 기업가치 제고

- Ni, Co, Li 등 소재 재활용 필요성 ↑
- 전처리 시설의 높은 인허가 기준으로 미래 수익성 ↑

당사 지위

BU별 책임경영 및 자원통합으로 사업 Synergy • 압도적 1위 지속
 신규 매립장 개발 지속으로 매립사업 영속화 전략을 펼치고 있습니다.



(의료폐기물)
"수처리 1위, 매립 1위, 소각 1위"

1위



수처리

수처리 시설 용량
M/S 22%

- | 수처리 운영 노하우 및 최첨단 기술 경쟁력
- | '23년 신규 수주 확대로 M/S 1위 (안산, 이천하수 수주)

1위



매립

폐기물 처리 용량
M/S 25%

- | 매립단가 방어전략
 폐기물 Quantity < Quality
- | 매립 잔여용량 지속 확대로 매립사업 영속화

1위



소각

의료폐기물 소각
M/S 40%

- | 높은 처리수요 比 소수 Player • 압도적 경쟁력 지속
- | 폐기물 그린 에너지화를 통한 추가수익 창출

03

미래사업 고도화

- 프리텍 2차전지 재활용
- 토양정화 사업

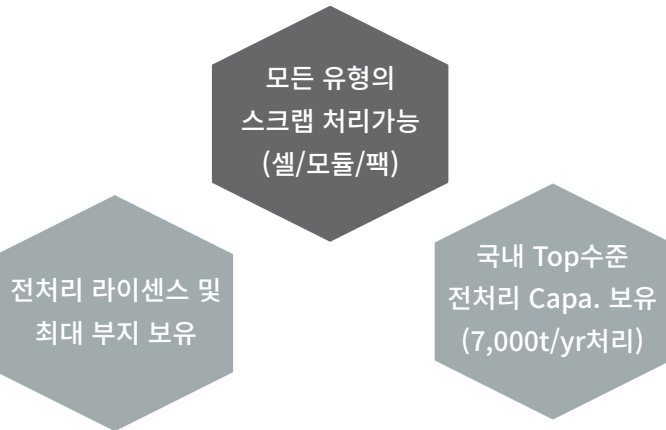


폐배터리 재활용, 토양정화 등 **Upstream 사업 고도화**로 미래 성장사업에 역량을 집중하고 있습니다.

프리텍, E-waste 재활용으로 "미래사업 경쟁력 강화"

토양정화 사업 강화로 "미래 신성장동력 기반 구축"

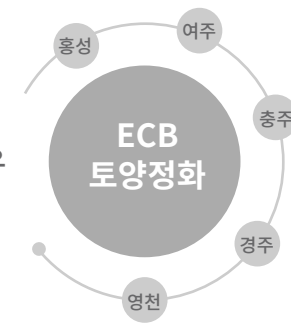
03



국내 폐배터리 처리용량 전처리 3만톤 < 후처리 9만톤 ▶ 전처리 시설 높은 진입장벽 · 기술력 ▶▶ EV폐배터리 시장 주요 Player



국내 최대 반입정화장 보유



- 용산 유엔사부지, 충남 장항 제련소 등 대규모 토양정화 사업 수주
- 토양정화 반입 처리량(46만 ton/년) (올림픽 규격 수영장 115개 부피)
- 독보적 토양정화 기술(고압 세척기술, 저온 열탈착 기술)보유



Sustainability Management

미래 사회를 위한 환경가치를 창조하고 선도하는 ECORBIT

04

04 Sustainability Management

- ESG 및 컴플라이언스 경영

Sustainability Management

에코비트는 모든 이해관계자들이 건강하고 행복한 내일을 만들기 위해 최선을 다하고 있습니다.
친환경적 사업 운영과 지속가능한 경영체계를 구축하여 국내 최고 종합환경기업으로서의 사회적 책임을 다하겠습니다.



'TOGETHER FOR THE HAPPINESS'

나와 우리, 지역과 기업이 상생하는 내일을 만드는 에코비트

E

환경경영체계 수립, 오염물질, 순환경제
온실가스 감축, 기후변화, 생물다양성

S

인권경영, 인재관리, 사회공헌
안전보건, 공급망 관리, 정보보호

G

이해관계자 중심 경영 강화,
기업 지배구조 투명성 제고
컴플라이언스 경영 강화



04

2018

안전보건문화 강화
산업안전 · 중대재해 예방

2020

ESG 채권 발행
(Green Bond)

2021


Compliance 경영 도입
Compliance Policy
수립 · 시행

2022

ESG 금융
최고 등급 획득
(한신평 **GL1**, NICE **G1**)

2022~

ESG 경영체계 구축 및 고도화



Appendix

R&D 업무를 총괄하는 컨트롤 타워로 신기술 개발에 매진,
환경연구 인력을 육성하며 마곡 산업단지 內 연구 시너지 효과가 기대됩니다.
(*'24. 7月 준공 예정)

■ ECORBIT 마곡 종합환경기술연구소 - ECO Step



"외부 휴게공간을 Green Zone으로 조성"
ECO + ORBIT 순환하는 그린 이미지 연출

ECO + ORBIT



An aerial photograph of a vast, dense forest of tall, coniferous trees. The trees are packed closely together, creating a rich, textured green canopy. The lighting is soft, highlighting the individual shapes of the trees against the darker background of the forest.

감사합니다

Wholesome Solution For Our Earth