



WholesomeSolutionForOurEarth

INVESTOR RELATIONS

2022.1H

Table of Contents

01 | Company Overview

- 연혁
- 지배 구조

02 | Financial Figures

- Financial Statement
- BU Sales & Gross Profit

Disclaimer

본 자료는 주주 및 투자자의 편의와 이해를 돕기 위해
당사 및 주요 자회사의 최근 실적 및 경영현황을 알리고자 작성·배포되는 자료입니다.

본 자료의 재무정보는 한국채택국제회계기준(IFRS)에 따라 작성되었으며,
본 자료에 포함된 향후 전망은 현재의 사업환경과 당사의 경영전략 등을 고려한 것으로
미래의 사업환경 변화 및 전략 수정 등 불확실성에 따라 실제와는 달라질 수 있음을 양지하시기 바랍니다.

본 자료는 투자자들의 투자결과에 대해 어떤 경우에도 법적 책임 소재의 증빙자료로서 사용될 수 없습니다.

03 | Industry Overview

- 폐기물 산업 Mega Trend
- 당사 지위

04 | Mission & Vision

- ESG 및 컴플라이언스 경영, VISION

Business & Financial Highlights



“환경사업 고도화”

· 매립·소각 중심의 **Downstream** 수익성 강화



매립사 영천에코 지분인수로 추가용량 확보

- 전국 영업 경쟁력 기반 현금창출 지속 강화
- 지정폐기물 처리 집중공약을 통한 매립단가 하락방어



폐기물 소각업체 동명테크 인수

- 고단가 의료폐기물 처리를 통한 현금 창출력 강화
- 높은 처리수요 대비 소수 Player로 압도적 경쟁력 유지



“순환경제 구현”

· 폐기물 재활용 **Upstream** 사업 확대



Recycling 밸류체인 기반 구축

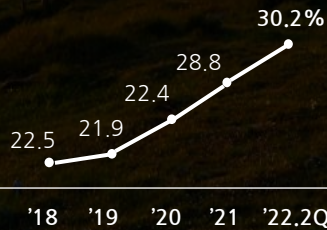
- 에코비트프리텍, EV페배터리 전처리 경험 축적 및 M/S 점진적 확대
- 폐기물 수집·운반업 신설, 재활용 Feed Stcok기반 구축



Waste to Energy 수익 확대

- 소각열 에너지화를 통한 재활용 산업 기반 구축
- LNG/스팀단가 상승에 따른 스팀-전력판매 수익 창출


EBITDA 마진



부채비율



여신한도 약정현황



· 차환자금 先조달로 안정성 지표 일시적 상승에도, 폐기물 Value-Chain기반 사업 시너지로 현금창출력 강화 지속

· RCF 지속 확대로 재무안정성 제고

01 Company Overview


- 연혁
- 지배 구조

“환경 가치를 창조하고 선도하는
국내 최대 종합환경기업 ECORBIT”

“국내 최초” 환경기업으로 시작

“국내 최고” 환경 기술력·인프라 보유 종합환경기업으로 성장

2004~

 수처리사업 진출




국내 최초 환경기업의 시작



태영환경 설립 · SK그룹 JV(2010)
수처리 사업 역량 강화 · 안정성 확보

2012~


 매립사업 진출




매립사업 기반 확보

그린바이오 및 에코시스템 · 센트로
인수를 통한 지속 성장동력 확보

2019~


 미래사업 진출



폐기물 재활용 사업 진출

프리텍 인수(도시광산) · 전처리 기술
경쟁력 기반 미래사업 역량 강화

2021~


 에너지사업 강화



ESG그룹 합병·에너지 역량 강화

ESG합병 및 소각역량 강화
폐기물 소각·에너지화로 자원순환 기여

2022 ~ 현재

 국내 최대 종합환경기업

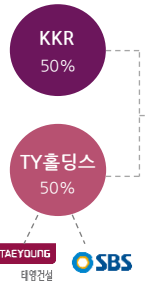


Bolt-on 지속 · 기업가치 제고

매립·소각사(영천에코, 동명테크) 인수
Bolt-on에 따른 기업가치 제고

4개 BU, 25개 자회사

폐기물 매립·소각업체 지분인수로
연관 사업 시너지 극대화·수익성 제고



BU 자회사




그린	그린총주	그린청주	영천에코
100%	70%	100%	100%

'22년 신규 편입 매립사



울산	전주	청원	에너지
99.6%	100%	100%	100%
엔솔	명성	경주	경산
62.5%	100%	100%	100%
동명테크		로지스	광주
50%		100%	99.9%
		세종	정세
		100%	100%

'22년 신규 편입 소각사



워터	엠엔에스	워터테크
100%	100%	100%
여수엑스포	부산바이오	청도
100%	60%	100%



엔지니어링	프리텍
100%	100%

02 Financial Figures

*“ECORBIT의 현금 창출력 기반
우수한 수익성·재무 안정성”*

- Financial Statement
- BU Sales & Gross Profit

ECORBIT 현금창출력 기반
우수한 수익성 · 재무 안정성

■ 연결 재무상태표 - 차입금 및 주요 재무지표

(단위 : 억원)

구분	2019	2020	2021	2022.2Q
총차입금	1,798	2,553	7,097	9,241
현금 및 금융상품	2,106	3,457	2,392	4,533
순차입금	(308)	(904)	4,705	4,708
순차입금/EBITDA(배)	(0.2)	(0.6)	2.0	2.1
유동비율(%)	187.9	324.2	120.5	162.6
*1부채비율(%)	103.3	107.8	142.8	183.2
차입금의존도(%)	23.8	29.9	40.2	46.1
EBITDA/이자비용(배)	28.2	31.9	11.8	9.3
EBITDA(%)	21.9	22.4	28.8	30.2

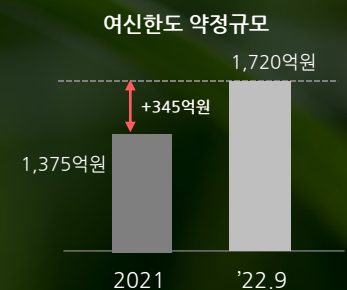
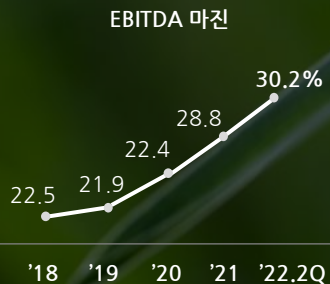
*1 하반기 차입금 상환 자금 등 2,000억원 先조달에 따른 부채비율 일시적 증가
→ 안정적인 배당정책 및 조기 IPO로 재무부담 점진적 완화 전망

■ 연결 손익계산서

(단위 : 억원)

구분	2019	2020	2021	2022.2Q
*1매출액	6,544	7,007	8,158	3,823
매출원가	(4,864)	(5,208)	(5,808)	(2,654)
매출총이익	1,680	1,799	2,350	1,170
판매관리비	(579)	(583)	(840)	(487)
영업이익	1,101	1,216	1,510	682
EBITDA	1,431	1,568	2,350	1,156
세전이익	766	785	1,437	658
당기순이익	417	520	1,043	458


*1 중부권 매립장 개소 發 매립단가 일시적 감소에도,
지정폐기물 처리 집중 공략을 통한 P 방어전략 & 매립 잔여용량 확보
고단가 의료폐기물 처리 기반 매출액 하락 Risk 대응



- 매립 및 소각 Synergy로 인한 **우수한 현금흐름 창출** 지속
- 토양정화, EV배터리 재활용 등 **친환경 미래사업 역량 강화**로 향후 수익성 제고 전망

- '22.9월 기준, 총차입금의 20%수준
- RCF 지속 확대로 **재무안정성 제고**

■ 매출액



워터, 미래
65.9%

공공 수처리 부문 기반 안정적인 매출액
자원회수·재활용 사업의 수요 증가

BU	워터	미래	그린	에너지	計
매출액	1,682	839	692	610	3,823
비율	44.0	21.9	18.1	16.0	100.0

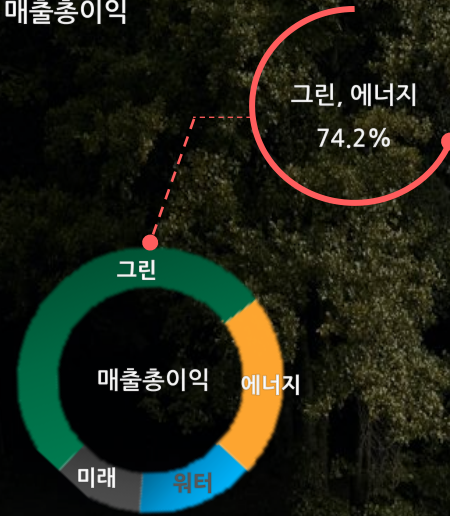
· 워터BU

- 공공 환경기초시설 O&M 경쟁력
- 환경기초시설 최다 운영 실적 보유
- 지자체 계약에 따른 안정적 사업구조

· 미래BU

- 발전·산업용 수처리설비 & 도시광산 사업
- 대규모 플랜트·산업용 수처리 전문 기술력
- 금속자원 회수·2차전지 재활용 수요 증가

■ 매출총이익



그린, 에너지
74.2%

매립 전국 영업권 기반 압도적인 경쟁력
의료폐기물 처리단가·스팀단가 증가로
열 에너지화 지속가능 수익성 제고

(단위 : 억원, %)

BU	그린	에너지	워터	미래	計
매출총이익	608	260	169	133	1,170
비율	52.0	22.3	14.4	11.3	100.0
매출총이익률	87.8	42.7	10.0	15.8	-

· 그린BU

- 국내 최대 규모 매립 용량 보유
- 일반 및 지정폐기물 매립·Cash cow 사업
- 친환경 매립기술 개발로 환경오염 예방

· 에너지BU

- 폐기물 소각·자원순환 기여
- 의료폐기물 처리 No.1 기업
- 폐열 활용 에너지화로 지속가능 수익 창출

03 Industry Overview

“ 폐기물의 그린 에너지화로
미래 성장 동력 확보 ”

- 폐기물 산업 MegaTrend
- 당사 지위



“순환경제 구현”

폐기물 재활용 Upstream 사업 확대



폐기물처리 고도화 위한 재활용산업 M&A 신규 진행



2차전지 Recycling기업 새빛کم, 성일하이텍 등 IPO 高밸류·성장성
폐기물 수집·운반업 신규 Bolt-on 등으로 Feed Stock 확보 경쟁 활발

Upstream ... Upcycling



Downstream ... Recycling



“환경사업 고도화”

매립·소각 중심의 Downstream 수익성 지속



매립·소각 중심의 Bolt-on 마무리 단계

- EMK, KG ETS 등 폐기물 산업 대규모 M&A 마무리



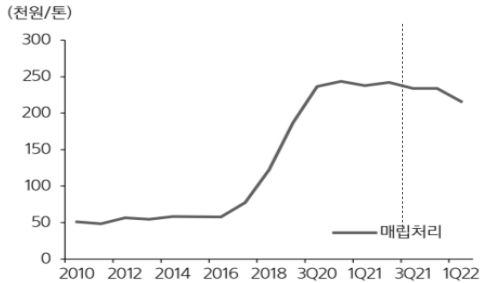
- 국내 폐기물 처리업 Downstream BIG3 체계 구축·고도화

폐기물매립

“Cash Cow사업 기반
높은 현금 창출력·수익성”

- 매립단가 방어전략('21年 중부권 대형매립장 개소 대응)
→ 폐기물 Quantity < Quality(지정폐기물 집중 공략)
- 높은 진입장벽 & 2026년 생활폐기물 직매립 종료
→ 당사 매립 잔여용량 지속 확대로 수익 기반 유지

[매립 단가 추이]



자료: 코엔텍, 삼성증권

일반, 지정폐기물 M/S 1위

1위

일반 MS 34%
지정 MS 24%

의료폐기물 소각 M/S 1위

1위

의료폐기물 소각
MS 34%

공공 하수처리 M/S 2위

2위

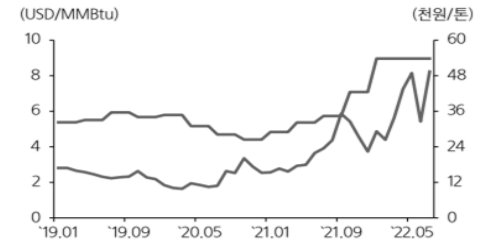
수처리 시설용량
MS 19%

“폐기물 소각 및
Waste to Energy 각광”

폐기물소각

- 대형병원 의료폐기물 소각 안정적인 장기계약
→ 높은 처리 수요 대비 소수 Player로 **압도적 경쟁력**
- 고단가 의료폐기물 소각 집중공략
→ 스팀단가 상승에 따른 **그린 에너지화** 수익 창출

[LNG가격 및 스팀판매 단가추이]



자료: 코엔텍, Bloomberg, 삼성증권

“공공 수처리 계약기반
안정적인 수익성”

수처리

- 전국 하·폐수처리시설 포함 환경기초시설 최다 운영실적
→ **수처리 운영 노하우** 및 최첨단 기술 경쟁력
- 지자체 계약에 따른 안정적 사업 구조
→ 공공 **환경기초시설 O&M 경쟁력** 지속

04 Mission & Vision

*“ECORBIT, ESG선도기업으로
자원순환시대 구축”*

• ESG 및 컴플라이언스 경영, VISION

- ESG사업 주체로서 **환경보호 선도**
- 핵심가치 실현을 통한 **자원환원 · 미래세대와의 약속 이행**
- 컴플라이언스 경영 도입으로 **준법강화 · 사회적 책임 준수**

2022~
ESG 경영체계 구축 PJT 진행
(전사 ESG 사업성검토)

2022
ESG 금융 최고등급 획득
(NICE, 한신평)

2021
Compliance 경영 도입
Compliance Policy 수립·시행

2020
ESG채권 발행
(Green Bond)

2018
안전보건문화 강화
산업안전 · 중대재해 예방

Vision
국내 선호도 1위 환경기업
- '26년 기업가치 5조
- 성공적 IPO
- 국내 100대 기업

핵심가치 (SuFE)



경영방침 (HEART)



“Wholesome Solution For Our Earth”

 **ECORBIT**