



ECORBIT

Wholesome Solution For Our Earth



2022FY

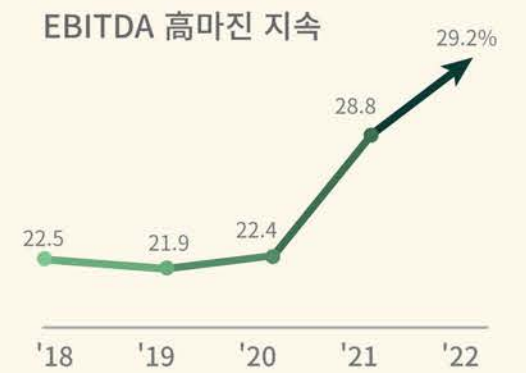
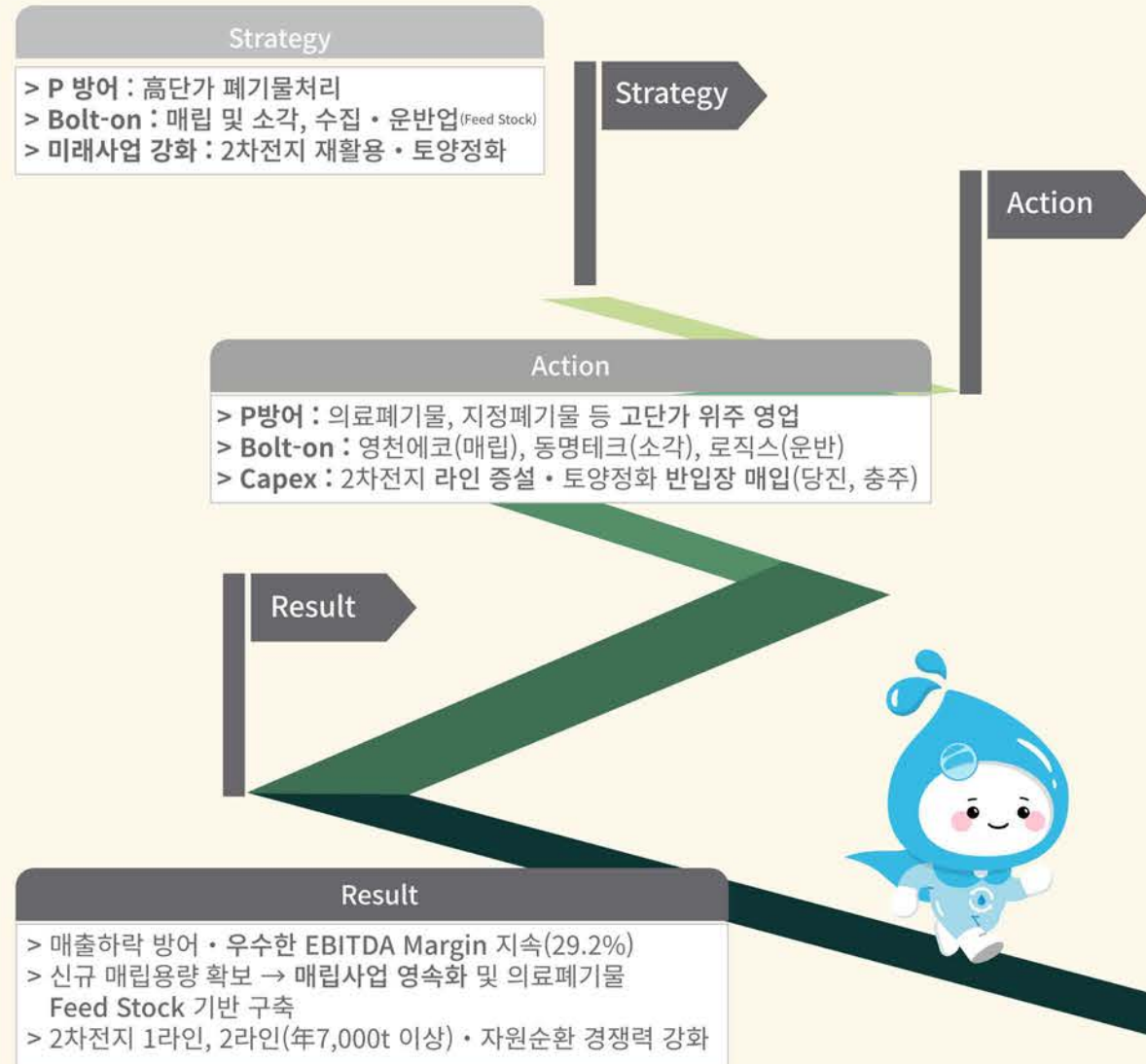
INVESTOR RELATIONS



Financial and Business Highlights



■ 주요 경영 실적 (2022FY)



유동성 先 확보

- RCF 1,640억
- 보유예금 3,040억 ('23. 5월 기준)

Table of Contents

Disclaimer

본 자료는 주주 및 투자자의 편의와 이해를 돕기 위해
당사 및 주요 자회사의 최근 실적 및 경영현황을 알리고자 작성·배포되는 자료입니다.

본 자료의 재무정보는 한국채택국제회계기준(IFRS)에 따라 작성되었으며,
본 자료에 포함된 향후 전망은 현재의 사업환경과 당사의 경영전략 등을 고려한 것으로
미래의 사업환경 변화 및 전략 수정 등 불확실성에 따라 실제와는 달라질 수 있음을 양지하시기
바랍니다.

본 자료는 투자자들의 투자 결과에 대한 어떤 경우에도 법적 책임 소재의 증빙자료로써
사용될 수 없습니다.

01 Company Overview

- 연혁
- 지배 구조

02 Financial Figures

- BU Sales & EBITDA
- Financial Statement

03 ECORBIT Overview

- 당사 지위
- 미래사업 고도화
 - 프리텍 2차전지 재활용
 - 토양 정화 사업

04 Industry Overview

- 환경산업 Mega Trend

05 Mission & Vision

- ESG 및 컴플라이언스 경영, Vision

Company Overview

미래 사회를 위한 환경가치를 창조하고 선도하는 **ECORBIT**

01



01 Company Overview

- 연혁
- 지배 구조




01

연혁

2004년 국내 최초 환경기업으로 시작한 **에코비트**
TY 홀딩스와 글로벌 사모펀드 KKR의 공동경영을 통해
국내 최대 종합환경기업 으로 성장했습니다.

지속성장 동력 확보
Recycling (폐기물 재활용)



2차전지 사업 진출 및
토양사업 강화



매립 사업 진출



수처리 사업 시작

폐기물 처리
Full Value-chain 완성



에너지 사업 강화



국내 최대 종합환경기업

2022
~ 현재

2021 ~
ESG 합병 및 소각역량 강화

2020
TY + KKR
환경 SOC 기술력 + 대규모 자본력

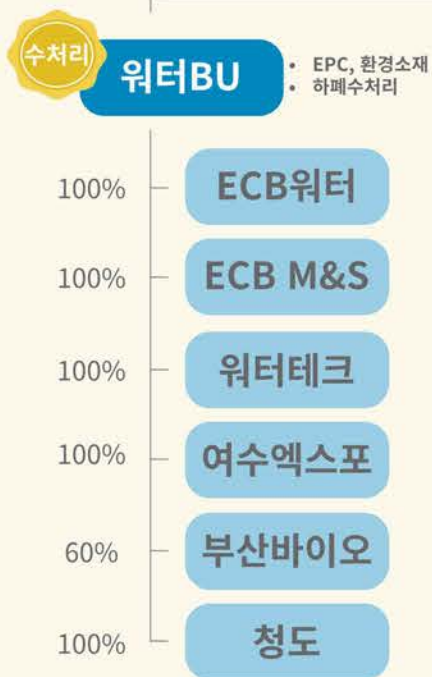
2017 ~
프리텍 인수(도시광산) · 전처리 기술 경쟁력 및
토양정화 기반 미래사업 역량 강화

2012 ~
그린바이로 및 에코시스템 · 센트로
인수를 통한 매립진출 · 지속 성장 동력 확보

2010
SK그룹 JV(2010)를
통한 규모 확대

2004 ~
태영환경 설립 ·
수처리 사업 역량 확보

지배구조



에코비트 워터 캐릭터 '퓨리'

4개 BU (Business Unit)
25개 자회사 보유 및 임직원 2,410명으로 구성되어 있으며,
TY홀딩스 (환경업 SOC 강점), KKR (글로벌 Funding 강점)
공동경영이 이루어지고 있습니다.

Financial Figures (2022FY)

ECORBIT의 우수한 현금 창출력 기반 재무 안정성 제고



02

02 Financial Figures

- BU Sales & EBITDA
- Financial Statement



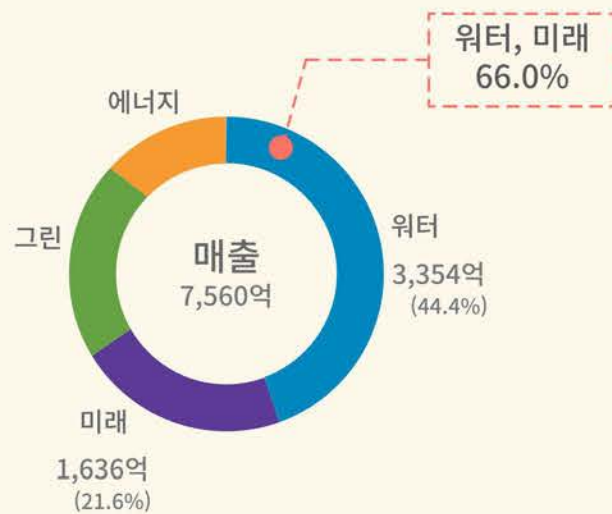
BU Sales & EBITDA

총 매출의 66%는 워터와 미래
EBITDA의 83%는 그린과 에너지에서 창출하고 있습니다.



에코비트 에너지 캐릭터 '코비'

02



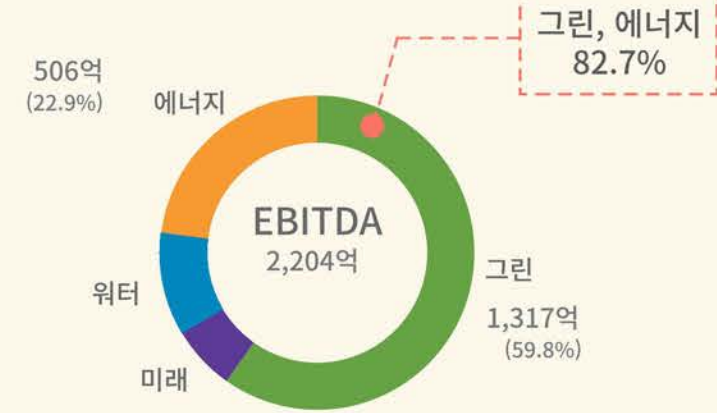
BU	워터	그린	에너지	미래	計
매출액	3,354	1,368	1,202	1,636	7,560
비율	44.4%	18.1%	15.9%	21.6%	100.0%

• 워터BU

- 전국 수처리 시설용량 M/S 1위('23.3. 안산하수 신규 수주)
- 지자체 계약에 따른 안정적 사업 확보

• 미래BU

- 금속자원 회수 · 2차전지 재활용 매출 증가
- 토양정화업 등 新성장 기반 구축



BU	워터	그린	에너지	미래	計
EBITDA	233	1,317	506	147	2,204
비율	10.6%	59.8%	22.9%	6.7%	100.0%

• 그린BU

- 국내 최대 규모 매립 용량 보유
- 일반 및 지정폐기물 매립 수익성 지속, Cash cow · 높은 매출이익률 지속

• 에너지BU

- 의료폐기물 처리 No.1 기업
- 폐열 에너지화로 지속가능 수익 기반 조성

Financial Statement

고단가 중심 영업으로 매출 마진율을 제고하였으며 비주력 사업 매각에 따른 현금 유입으로 재무지표가 개선되었습니다.

연결 손익계산서

(단위 : 억원)

구분	2019	2020	2021	2022	YoY(%)
매출액	6,544	7,007	8,158	7,560	(7.3)
매출원가	(4,864)	(5,208)	(5,808)	(5,333)	(8.2)
매출총이익	1,680	1,799	2,350	2,227	(5.2)
판매관리비	(579)	(583)	(840)	(974)	+16.0
영업이익	1,101	1,216	1,510	1,253	(17.0)
EBIDTA	1,433	1,568	2,350	2,204	(6.2)
세전이익	766	785	1,437	936	(34.9)
당기순이익	417	520	1,043	700	(32.9)
EBITDA/이자비용(배)	28.2	31.9	11.8	7.8	(4.0x)
EBITDA마진	21.9	22.4	28.8	29.2	+0.4%p

EBITDA 마진



고단가 중심의 매립(지정폐기물), 소각(의료폐기물)을 통한 우수한 EBITDA 마진 지속

연결 재무상태표 - 차입금 및 주요 재무지표

(단위 : 억원)

구분	2019	2020	2021	2022	증감
총차입금	1,798	2,553	7,097	7,545	+448
현금 및 금융상품	2,106	3,457	2,392	3,186	+794
순차입금	(308)	(904)	4,705	4,359	(346)
순차입금/EBIDTA(배)	(0.2)	(0.6)	2.0	2.0	-
유동비율(%)	187.9	324.2	120.5	170.6	+50.1%p
부채비율(%)	103.3	107.8	142.8	142.0	(0.8%p)
차입금의존도(%)	23.8	29.9	40.2	42.5	+2.3%p

유동비율



부채비율



여신한도 약정규모



금융시장 경색 대비 RCF 지속 확대로 재무안정성 제고

ECORBIT Overview

폐기물 처리 Full Value-chain 확보 및 사업역량 강화를 통한 선두권의 시장지위 지속



03

03 ECORBIT Overview

- 당사 지위
- 미래사업 고도화
 - 프리텍 2차전지 재활용
 - 토양정화 사업



당사 지위

BU별 책임경영 및 자원통합으로 사업 Synergy • 압도적 1위 지속
 신규 매립장 개발 지속으로 매립사업 영속화 전략을 펼치고 있습니다.



"수처리 1위, 매립 1위, 소각 1위"

('23.3월 기준)

1위



수처리

수처리 시설 용량
 MS 22%

수처리 운영 노하우 및
 최첨단 기술 경쟁력

'23년 신규 수주 확대에 M/S 1위
 (안산하수 수주)

1위



매립

일반 MS 34%
 지정 MS 24%

매립단가 방어전략
 폐기물 Quantity < Quality

매립 잔여용량 지속 확대에
 매립사업 영속화

1위



소각

의료폐기물 소각
 MS 34%

높은 처리수요 比 소수 Player •
 압도적 경쟁력 지속

폐기물 그린 에너지화를 통한
 추가수익 창출

03

미래사업 고도화

- 프리텍 2차전지 재활용
- 토양정화 사업



폐배터리 재활용, 토양정화 등 **Upstream 사업 고도화**로 미래 성장사업에 역량을 집중하고 있습니다.

프리텍, E-waste 재활용으로 "미래사업 경쟁력 강화"



토양정화 사업 강화로 "미래 신성장동력 기반 구축"

03



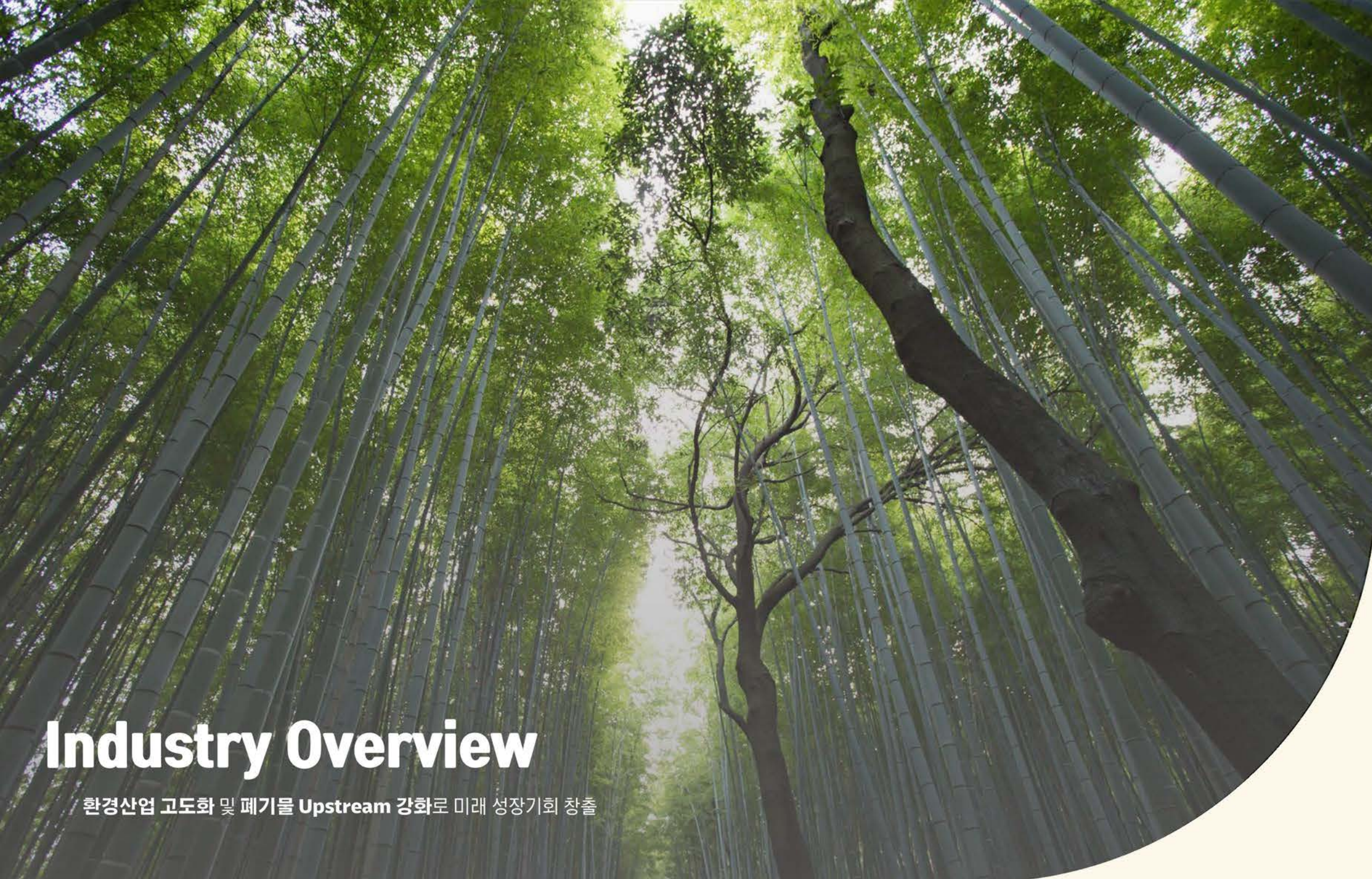
국내 폐배터리 처리용량 전처리 3만톤 < 후처리 9만톤 ▶ 전처리 시설 높은 진입장벽·기술력 ▶ EV폐배터리 시장 주요 Player



국내 최다 반입정화장 보유



- 용산 유엔사부지, 충남 장항 제련소 등 대규모 토양정화 사업 수주
- 토양정화 반입 처리량(46만 ton/년) (올림픽 규격 수영장 115개 부피)
- 사업부문 성장 및 시장 경쟁력 강화 목적 '23년 하반기 Spin off 예정



Industry Overview

환경산업 고도화 및 폐기물 Upstream 강화로 미래 성장기회 창출

04 Industry Overview

- 환경산업 Mega Trend

환경산업 Mega Trend

환경업 대형화 · 브랜드화 後 '22年 금융시장 침체를 거쳐
현재 Upstream 및 환경업 디지털 전환 등 산업 고도화가 진행 중입니다.



- 환경業 각광으로 인한 PE 신규 진입
- 코로나 後수급 불균형으로 환경산업 수익 증대
- 자본 · 기술력 중심 BIG3 재편

- 수도권 매립장 Open 및 산업경쟁 심화
- 우크라이나 濶 공급망 위기
- 국내 레고사태 濶 금융시장 경색으로 M&A 시장 일시적 침체

- 재활용 Upstream 사업 확대
- Feed Stock 확보 Bolt-on 집중
- AI 기반 환경솔루션 중요성 증대



04

2019

2020

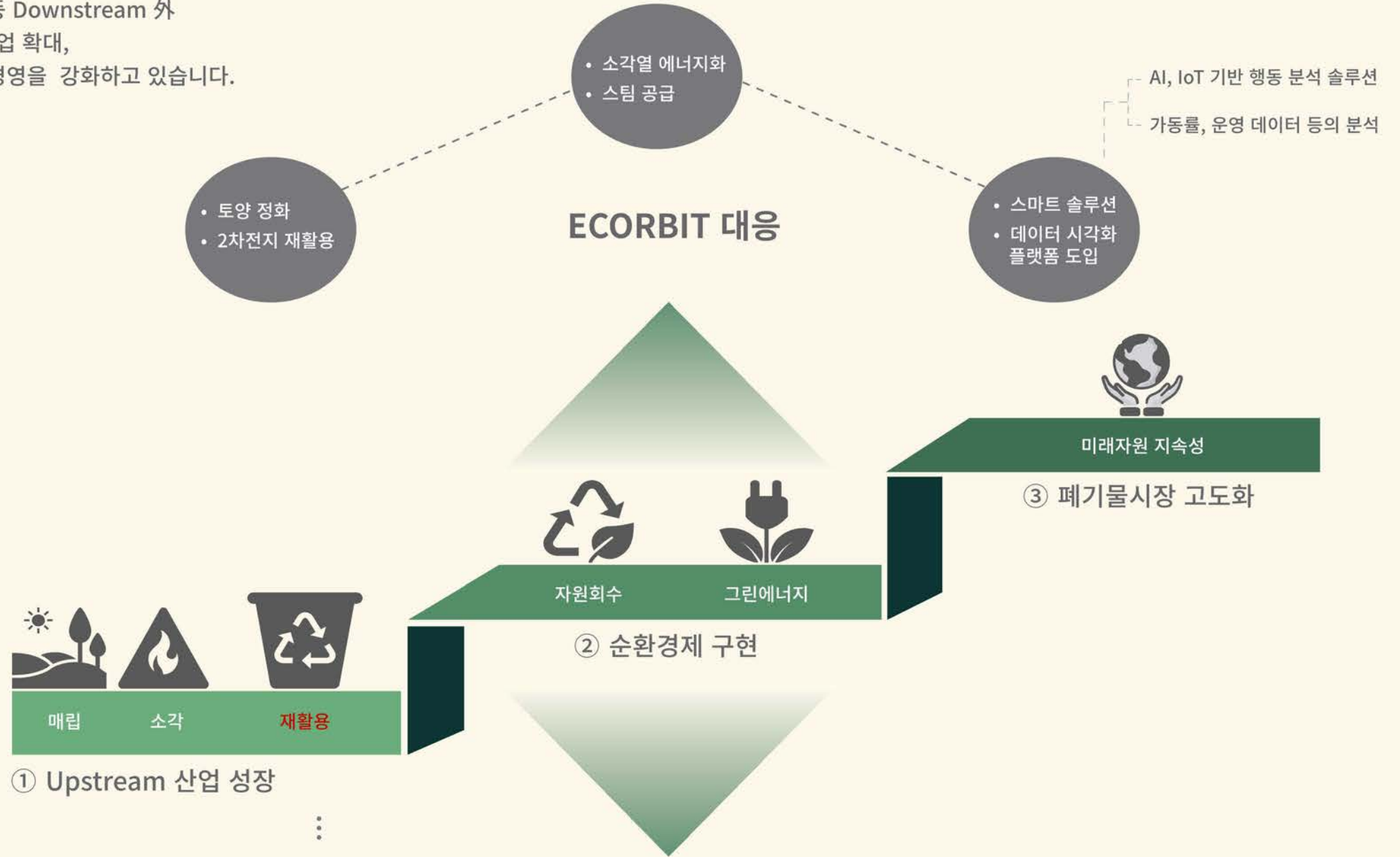
2021

2022

2023

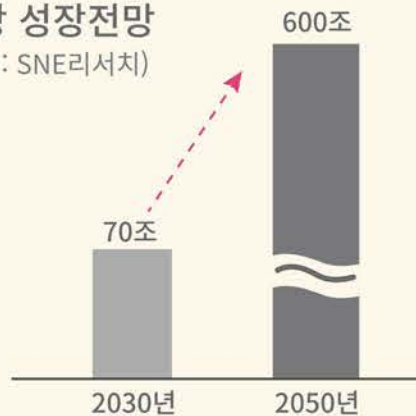


기존의 매립 및 소각 등 Downstream 外
재활용 Upstream 산업 확대,
AI 기반 스마트 환경 경영을 강화하고 있습니다.



04

글로벌 폐배터리 재활용 시장 성장전망
(자료 : SNE리서치)



2차전지 사업확대 · 기업가치 제고

- Ni, Co, Li 등 소재 재활용 필요성 ↑
- 전처리 시설의 높은 인허가 기준으로 미래 수익성 ↑



Mission & Vision

ESG 산업 선도 및 R&D 역량강화를 통한 자원순환 시대 리딩

05 Mission & Vision

- ESG 및 컴플라이언스 경영, Vision

ESG 및 Compliance 경영 ECORBIT Vision

ESG 사업 주체로 환경보호를 선도하며 컴플라이어스 경영 도입으로
준법강화 및 사회적 책임을 준수하고 있습니다.

ECORBIT
Wholesome Solution
For Our Earth

지속가능한 기술혁신과 최고의 솔루션을 제공하여,
건강하고 풍요로운 미래 사회를 위한 환경가치를
창조하고 선도한다.



Vision

"국내 선호도 **1위** 환경기업"
'26년 기업가치 **5조** 국내 **100** 대 기업

핵심가치 SuFE



경영방침 HEART



ESG 및 Compliance 경영 ECORBIT Vision

R&D 업무를 총괄하는 컨트롤 타워로 신기술 개발에 매진,
환경연구 인력을 육성하며 마곡 산업단지 內 연구 시너지 효과가
기대됩니다.

(*'24. 7月 준공 예정)

■ ECORBIT 마곡 종합환경기술연구소 - ECO Step



"외부 휴게공간을 Green Zone으로 조성"
ECO + ORBIT 순환하는 그린 이미지 연출



